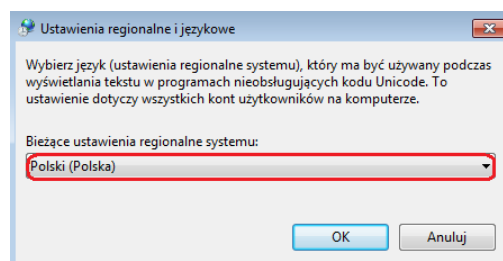
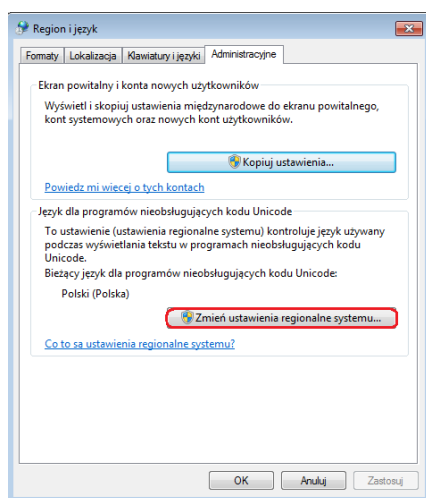
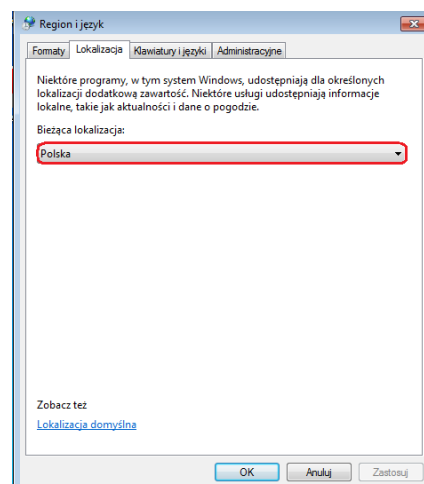
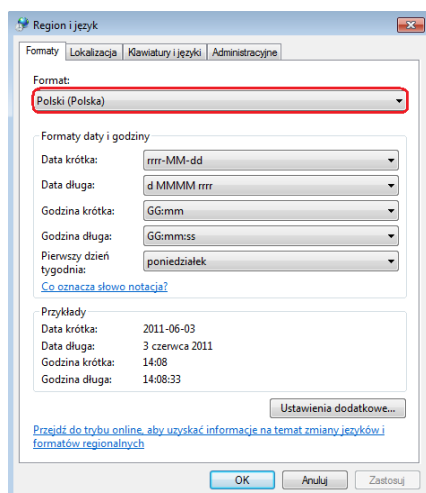


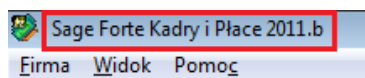
Upzejmie informuję, że błąd wynika z błędnie zainstalowanego programu symfonia. Na pasku tytułu widać nazwę „Sage Symfonia Kadry i Place 2011.b ...” bez polskich znaków co jest wynikiem zainstalowania programu w nieprawidłowy sposób. Program Symfonia Kadry i Place nie ma w pełni zainstalowanych polskich znaków czego wynikiem są problemy z wykonywaniem raportów, gdyż program odwołuje się do raportów po nazwach. Jeśli nazwy są bez polskich znaków to program ma problemy z odnalezieniem plików(co widać na przesłanym przez Panią zrzucie ekranu). Aby naprawić ten problem proszę zastosować się do poniższej instrukcji.

Proszę zrobić kopię bezpieczeństwa firm, a następnie odinstalować program „Symfonia Kadry i Place 2011.b”. Następnie należy wejść do Panelu Sterowania i odnaleźć „Region i Język”. Zmieniamy wszystkie ustawienia regionalne. Na zakładce Formaty ustawiamy Format na Angielski(Stany Zjednoczone), na zakładce Lokalizacja ustawiamy Bieżącą Lokalizację jako Stany Zjednoczone, a na zakładce Administracyjne wybieramy Zmień ustawienia regionalne systemu i wybieramy Angielski (Stany Zjednoczone). Klikamy ok, następnie ok dla ustawień regionalnych i językowych. W tym momencie uruchamiamy ponownie komputer aby wprowadzić zmiany do komputera.

Po ponownym uruchomieniu komputera zmieniamy jeszcze raz ustawienia Regionalne i Językowe. Tym razem ustawiamy Format na Polski (Polska), Lokalizacja Polska, a w ustawieniach Administracyjnych klikamy na Zmień ustawienia regionalne systemu na Polski (Polska).



Klikamy Ok, po czym jeszcze raz OK. I uruchamiamy ponownie komputer. Po uruchomieniu komputera należy zainstalować program „Symfonia Kadry i Płace”. Po zainstalowaniu programu należy się upewnić, że na Pasku tytułu mamy polskie znaki (jak na obrazku poniżej).



Teraz wszystkie raporty powinny się prawidłowo drukować.